

DETTAGLI

- Sfoderato
- Passanti cintura
- Vita bassa
- 2 tasche alla francese
- 2 taschine posteriori
- Fondo stretto

COLORE

004 Blu

TESSUTO

95% poliestere
5% elasthan
220 g / m²



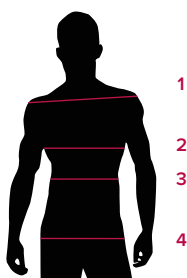
Le misure indicate si riferiscono alle taglie **S** per i capi femminili, **L** per i capi maschili. Per i capi a taglia unica le misure indicate sono effettive.

COLORI DISPONIBILI



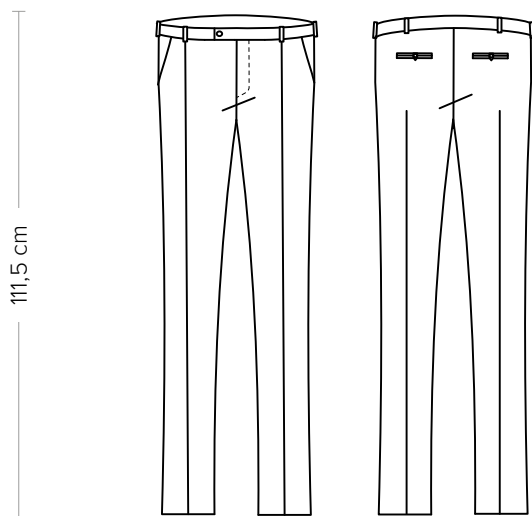
004 Blu

TABELLE TAGLIE
E CORRISPONDENZE



| TABELLA ST-P1 SLIM FIT | 40 | 42 | 44 | 46 | 48 | 50 | 52 | 54 | 56 | 58 | 60 | 62 | 64 |
|------------------------|-------|-------|-------|-------|--------|---------|---------|---------|---------|---------|---------|---------|---------|
| 1 SPALLE | | | | | | | | | | | | | |
| 2 TORACE | | | | | | | | | | | | | |
| 3 VITA | 66-70 | 70-74 | 74-78 | 78-82 | 82-86 | 86-90 | 90-96 | 96-102 | 102-106 | 106-110 | 110-114 | 114-118 | 118-122 |
| 4 BACINO | 82-85 | 85-89 | 89-93 | 93-97 | 97-101 | 101-105 | 105-111 | 111-117 | 117-122 | 122-126 | 126-131 | 131-135 | 135-140 |

GUIDA ALLE TAGLIE **1)** Prendere le misure anatomiche (corpo con abbigliamento intimo) senza stringere mantenendo ben teso il metro. **Nota:** nel caso vogliate indossare dei camici già con dell'abbigliamento sotto prendete le misure già abbigliati. **2)** Nel caso tra le misure prese vi fosse una misura a cavallo fra 2 taglie vi consigliamo di prendere quella più grande. **3)** Le misure della tabella sono espresse in centimetri.



DETAILS

- Unlined
- Belt loops
- Low waist
- 2 side pockets
- 2 rear pockets
- Slim leg

SIZES

42 ÷ 58
Slim Fit

COLOURS

004 Blue

FABRIC

95% polyester
5% elastane
220 g / m²



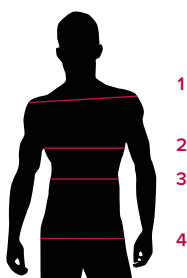
The measures indicated refer to sizes **S** for women, **L** for men. For one-size-fits-all garments, the measurements indicated are effective.

AVAILABLE COLOURS



004 Blue

SIZE TABLES
AND CORRESPONDENCES



| TABLE ST-P1 | SLIM FIT | | | | | | | | | | | | |
|----------------|----------|-------|-------|-------|--------|---------|---------|---------|---------|---------|---------|---------|---------|
| | 40 | 42 | 44 | 46 | 48 | 50 | 52 | 54 | 56 | 58 | 60 | 62 | 64 |
| 1 SHOULDERS | | | | | | | | | | | | | |
| 2 CHEST | | | | | | | | | | | | | |
| 3 WAIST | 66-70 | 70-74 | 74-78 | 78-82 | 82-86 | 86-90 | 90-96 | 96-102 | 102-106 | 106-110 | 110-114 | 114-118 | 118-122 |
| 4 HIPS | 82-85 | 85-89 | 89-93 | 93-97 | 97-101 | 101-105 | 105-111 | 111-117 | 117-122 | 122-126 | 126-131 | 131-135 | 135-140 |

SIZE GUIDE 1) Take the anatomical measurements (body with underwear) without tightening, keeping the measuring tape taut. Note: in case you want to wear of the gowns already with the clothing underneath take the measurements already dressed. **2)** If there is a measure between 2 sizes between the measurements taken, we advise you to take the bigger one. **3)** The measurements in the table are expressed in centimeters.